

GC-4320-4411 MH

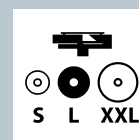
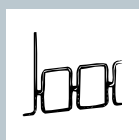
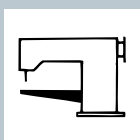
GARUDAN®

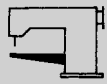


► Dvoujehlový ramenný stroj se spodním ponorným, jehelním a patkovým podáváním. Stroj je vybaven vertikálně uloženými velkopřůměrovými chapači. Pohon je zajištěn 750 W výkonným Direct drive motorem. Pneumaticky ovládané zpátkování a zdvih patky usnadňují obsluhu stroje. Zesílený podávací mechanismus předurčuje použití tohoto modelu pro přesné šití středně silných materiálů.

► Double needle cylinder bed machines with bottom, needle and alternating feed equipped with large vertical hook. Model GC-4320-4411 MH features direct drive servo-motor, air-operated backtacking and presser foot lifter. Robust feed mechanism is suitable for high precision sewing of medium-heavy materials.














► Máquina de costura de braço livre de duas agulhas com triplo arrasto. A máquina é equipada por lançadeira vertical grande e motor Direct drive 750 kW. O mecanismo de arrasto reforçado predetermina o uso desta máquina para a costura precisa de materiais semipesados.





GC-4320-4411 MH

GARUDAN®

Specifikace Specifications Especificações	GC-4320-4411 MH	
 Podávání Feed Arrasto	spodní ponorné, jehelní a patkové lower drop, needle and alternating feed triplo	
 Manuální zpátkování Manual reverse stitching Costura reversa manual	•	
 A - PGM Automatické zapoštění Automatic backtacking Retrôcesso automático	•	
 A - PGM Automatický zdvih patky Automatic presser foot lift Calçador automático	•	
 Krok patky Foot step Passo do calçador	Ovládání otočným knoflíkem bez regulace rychlosti šití. Controlled by rotary knob without automatic speed limitation. Controlo por botão sem regulação de velocidade	
 Druh, velikost a způsob uložení chapače Hook type and size Tipo e tamanho de lançadeira	rotační, velikost L (cívka 26 mm), vertikálně uložený rotary, size L (26 mm bobbin diameter), vertically situated rotativa, tamanho L (bobina diâmetro 26 mm), vertical	
 Délka stehu Stitch length Comprimento do ponto	6 mm	
 Rozteč jehel / rozpich Needle gauge Distância entre agulhas	3,2; 4,8; 6,4; 7,9 mm 3,2; 4,8; 6,4; 7,9 mm 3,2; 4,8; 6,4; 7,9 mm	
 Zdvih patky Presser foot stroke Elevação do calçador	ručně 9 mm / pedálem 16 mm 9 mm by hand / 16 mm by pedal 9 mm manual / 16 mm pedal	
 Průměr/délka ramene Arm diameter/length Diâmetro/comprimento do braço	71/330 mm	
 Maximální rychlost šití Maximum sewing speed Velocidade de costura máxima	2000 stehů/minutu 2000 stitches/minute 2000 pontos/minuto	
 Připojení vzduchu Air consumption Consumo de ar	0,6 MPa (6 kg/cm ²) 0,6 MPa (6 kg/cm ²) 0,6 MPa (6 Kg/cm ²)	
 Pohon / motor / napětí Driving unit Accionamento / motor / voltagem	vestavěný servomotor 1x 220-240 V (750 W) built-in servo motor 1x 220-240 V (750 W) servo-motor integrado 1x 220-240 V (750 W)	



ANITA B s.r.o.

Průmyslová 2453/7 ■ 680 01 Boskovice ■ Czech Republic

tel.: +420 516 454 774, 516 453 496 ■ fax: +420 516 452 751 ■ e-mail: info@anita.cz ■ www.garudan.cz ■ www.garudan.eu

LF00082 CZ/EN/PT 10/2020